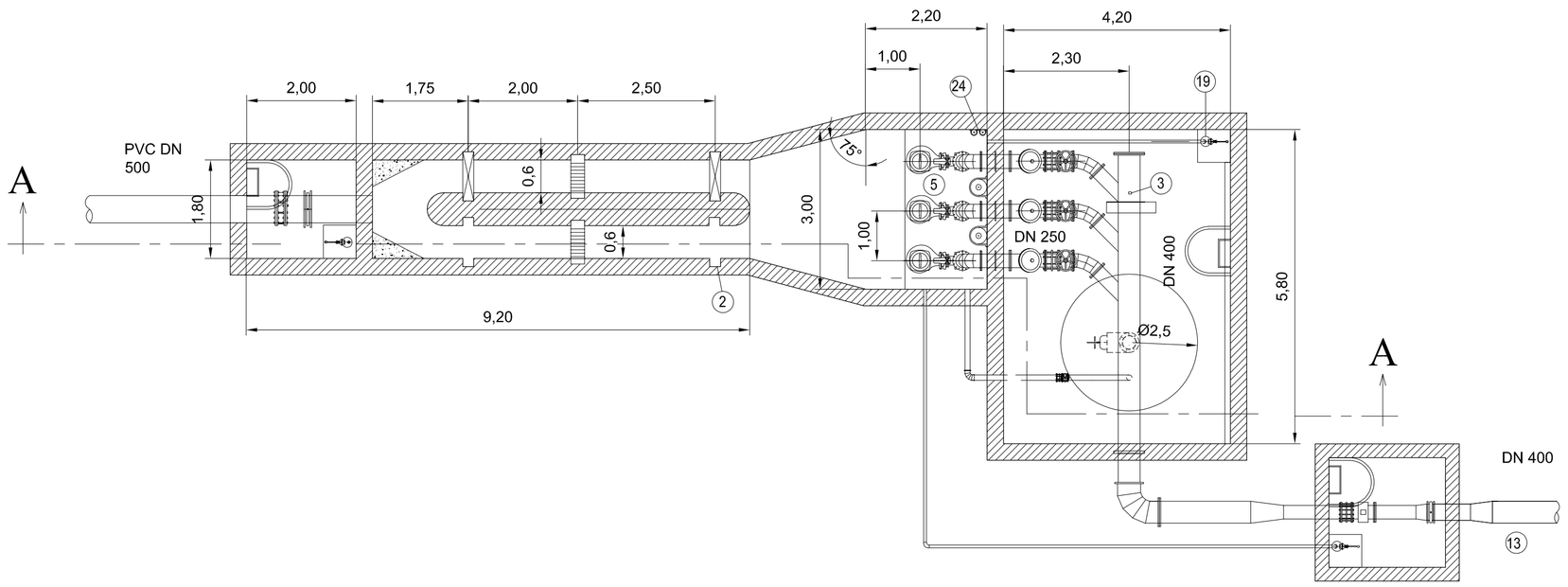

PLANTA NIVEL 15,00

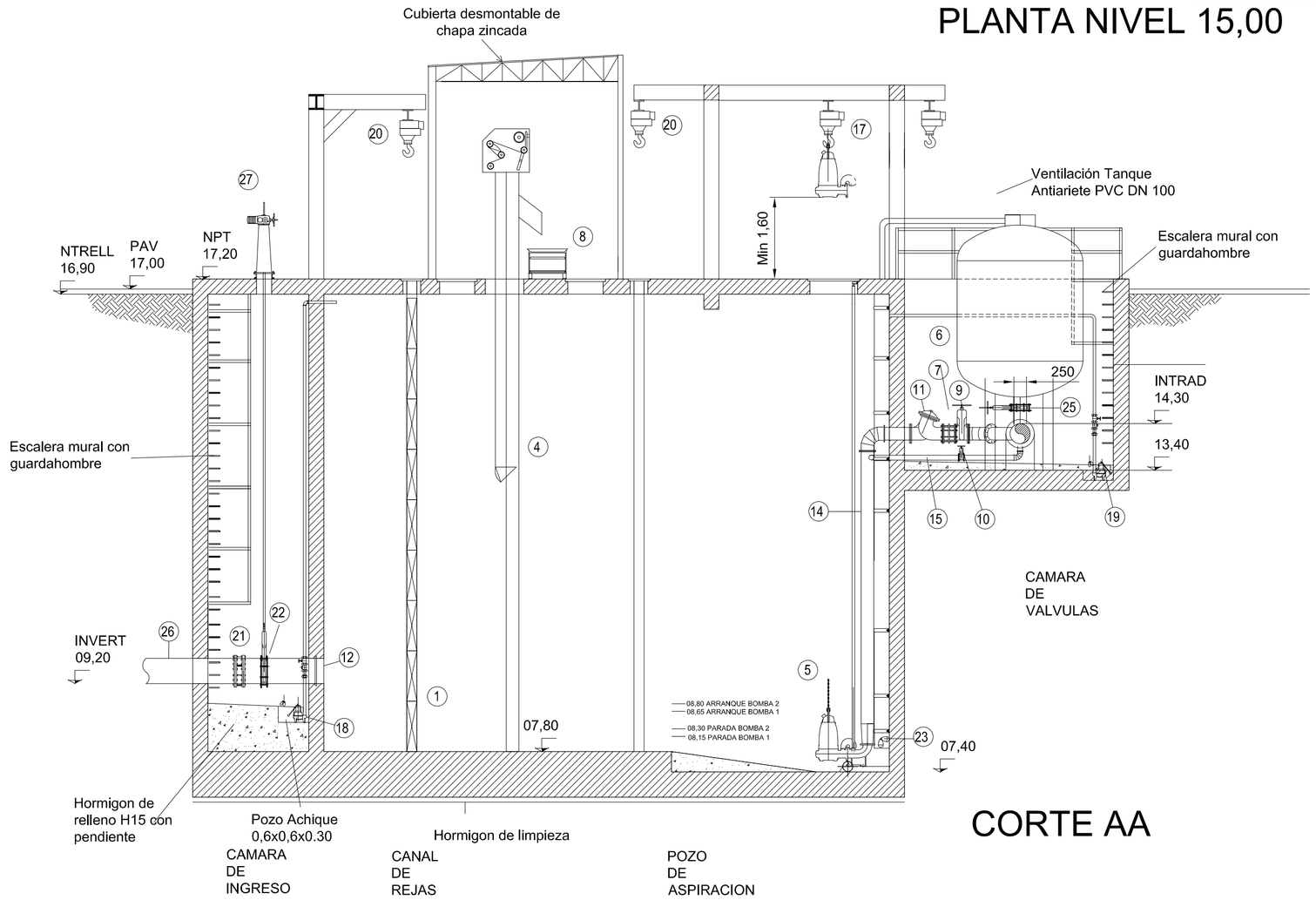

CORTE AA

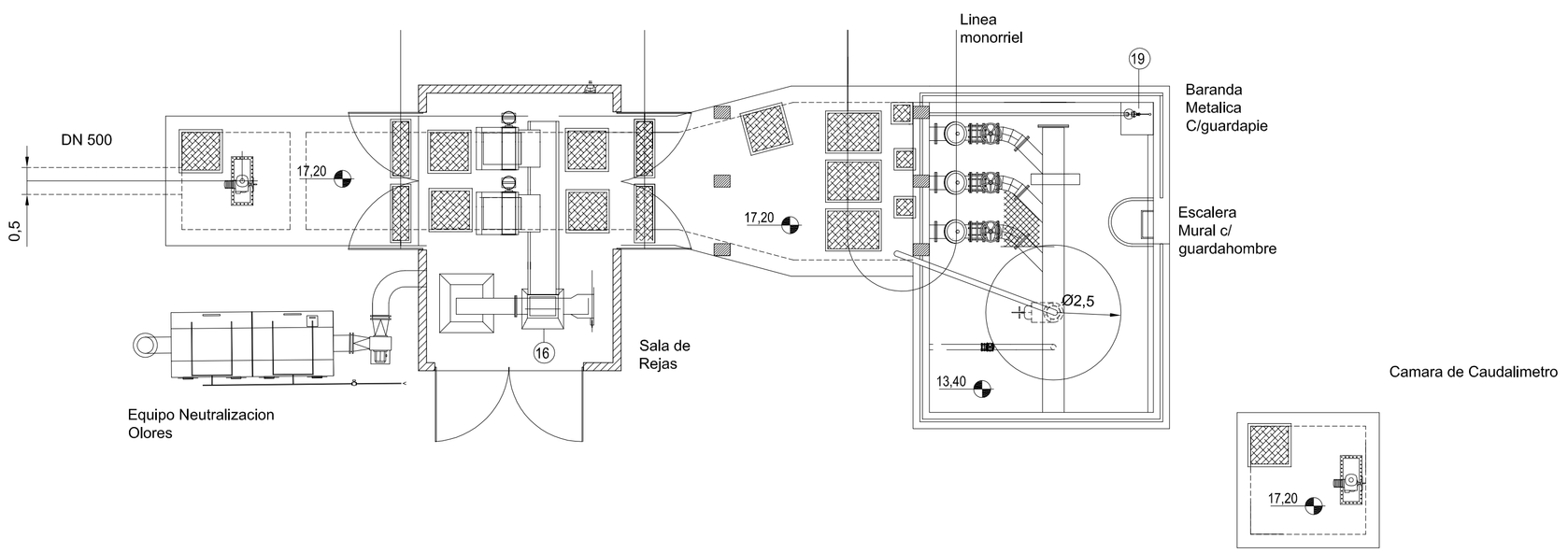

IT.	DENOMINACION	CANT.	MATERIAL
1	MODULO PARA COMPUERTA APILABLE	2	ACERO AL CARBONO
2	RECATA PARA COMPUERTA APILABLE	8	ACERO INOX
3	TRANSMISOR DE PRESION	1	s / ESPECIFICACIONES TECNICAS
4	REJA Y EQUIPO LIMPIARREJA	2	s / ESPECIFICACIONES TECNICAS
5	BOMBA SUMERGIBLE (Q=57 L/S H=18 mca)	3	s / ESPECIFICACIONES TECNICAS
6	TANQUE PROTECCION ANTIARIETE	1	ACERO AL CARBONO
7	JUNTA DE DESARME AUTOPORTANTE DN 250.	3	ACERO AL CARBONO
8	CINTA TRANSPORTADORA	1	s / ESPECIFICACIONES TECNICAS
9	VALVULA ESCLUSA DN 250	3	FIERRO DUCTIL
10	VALVULA ESCLUSA Ø4" BR. SERIE 150	1	s / ESPECIFICACIONES TECNICAS
11	VALVULA RETENCION A BOLA DN 250	3	s / ESPECIFICACIONES TECNICAS
12	PASAMURO DN 500 Esp min 6,4mm		ACERO CARBONO C/ EPOXI
13	CAÑO DN 400, Esp min 6,4mm	15m	ACERO CARBONO C/ EPOXI
14	CAÑO DN 250, Esp min 6,4mm	17m	ACERO CARBONO C/ EPOXI
15	CAÑO Ø4" ANSI B 36.10 SCH. 40		A°C° ASTM A 53 GR. B REVESTIDO
16	COMPACTADOR	1	s / ESPECIFICACIONES TECNICAS
17	APAREJO ELECTRICO PARA ELECTROBOMBA	1	s / ESPECIFICACIONES TECNICAS
18	ELECTROBOMBA ACHIQUE	1	s / ESPECIFICACIONES TECNICAS
19	ELECTROBOMBA ACHIQUE CAMARA DE VALVULAS	1	s / ESPECIFICACIONES TECNICAS
20	APAREJO ELECTRICO PARA COMPUERTAS	2	s / ESPECIFICACIONES TECNICAS
21	JUNTA DE UNION PVC ACERO DN 500.	1	ACERO CARBONO C/ EPOXI
22	VALVULA ESCLUSA EXTRACHATA D500 ACC ELECT.	1	s / ESPECIFICACIONES TECNICAS
23	DETECTOR DE NIVEL A FLOTANTE	2	s / ESPECIFICACIONES TECNICAS
24	DETECTOR DE NIVEL HIDROSTATICO	2	s / ESPECIFICACIONES TECNICAS
25	VALVULA ESCLUSA EXTRACHATA DN 250	1	ACERO CARBONO C/ EPOXI
26	CAÑO DN 500	20m	PVC
27	ACTUADOR ELECTROMECANICO PARA VALVULA	1	s / ESPECIFICACIONES TECNICAS

NOTAS:

1-. EL CONTRATISTA DEBERA HACER LA INSTALACION DE LAS CAÑERIAS MOSTRADAS Y LA CONEXION CON REDES EXISTENTES.
EN CASO DE QUE LAS REDES NO SE HAYAN INSTALADO, EL CONTRATISTA DEBERA INSTALAR BRIDA CIEGA Y MARCAR PARA CONEXION FUTURA.

2-. LAS CAÑERIAS Y PIEZAS ESPECIALES DEBEN SER DE ACERO REVESTIDO INTERIOR Y EXTERIORMENTE CON EPOXI BRIDAS Y PIEZAS ESPECIALES, DEACUERDO CON NORMAS ISO 7500-1.

3-. PRESION DE PRUEBA HIDRAULICA DE LAS CAÑERIAS 7,5 Kg/cm.2.

4-. LOS NIVELES EN m. REFERIDOS AL +0.00 DE O.S.N.

5-. EL CONTRATISTA DEBERA COORDINAR LAS DIMENSIONES CON EL INSTALADOR Y EL FABRICANTE DE LAS BOMBAS.

6-. ESTE PLANO ES PARA REFERENCIA DEL CONTRATISTA EN CUANTO A DIMENSIONES REQUERIDAS DE LA OBRA CIVIL. EL CONTRATISTA DEBERA DISEÑAR Y DETALLAR LA ESTRUCTURA DE ACUERDO A LAS CONDICIONES DE CARGA Y DEL TERRENO EXISTENTE, SEGUN ESPECIFICACIONES TECNICAS.

7-. CALIDAD DEL HORMIGON: H35.

8-. CALIDAD DEL ACERO: ADN-420.

9-. TODAS LAS SUPERFICIES INTERIORES DEL POZO DE BOMBEO, SERAN REVESTIDAS SEGUN ESPECIFICACIONES TECNICAS.

10-. LOS MARCOS Y TAPAS SERAN DE ACERO INOXIDABLE Y HERMETICAS

NOTA: PROYECTO EJECUTADO POR PROFESIONALES DE AYSA.

Agua y Saneamientos Argentinos S.A.
Dirección de Ingenieria y Proyectos

OBRAS PRIMARIAS J L SUAREZ ESTE
ESTACION DE BOMBEO CLOACAL 1
PLANTAS Y CORTES
SAN MARTIN
REGION NORTE

Gerente: AG	Proyectista: EY	Verifico: JV	Código Archivo: BCSM0010	Cód. Proy: NC70032
R.de Proyecto: EY	Revíso: JV	Dibujo: EY	Fecha: 18/08/2016	Plano N° 46634
0 1 2cm SI ESTE SEGMENTO NO MIDE 2 cm EL PLANO NO ESTA EN ESCALA			Escala: 1:100	Revisión 0 / Hoja: 1 de 1

FORMATO A1 : 594 x 841 mm

A1